

## América Latina: Importaciones de acero desde China alcanzan 4,1 millones de toneladas durante ene-jul 2016

- En los primeros siete meses del año, China exportó al mundo 65,9 Mt de acero. De ese volumen, 4,1 Mt llegaron a América Latina.
- El acero recibido por América Latina desde China disminuyó 27% en comparación con ene-jul 2015. En el mismo período, el flujo hacia el mundo se incrementó 9%.
- La región alcanza una participación de 6,2% en las exportaciones chinas de acero (vs. 9,3% de ene-jul 2015).

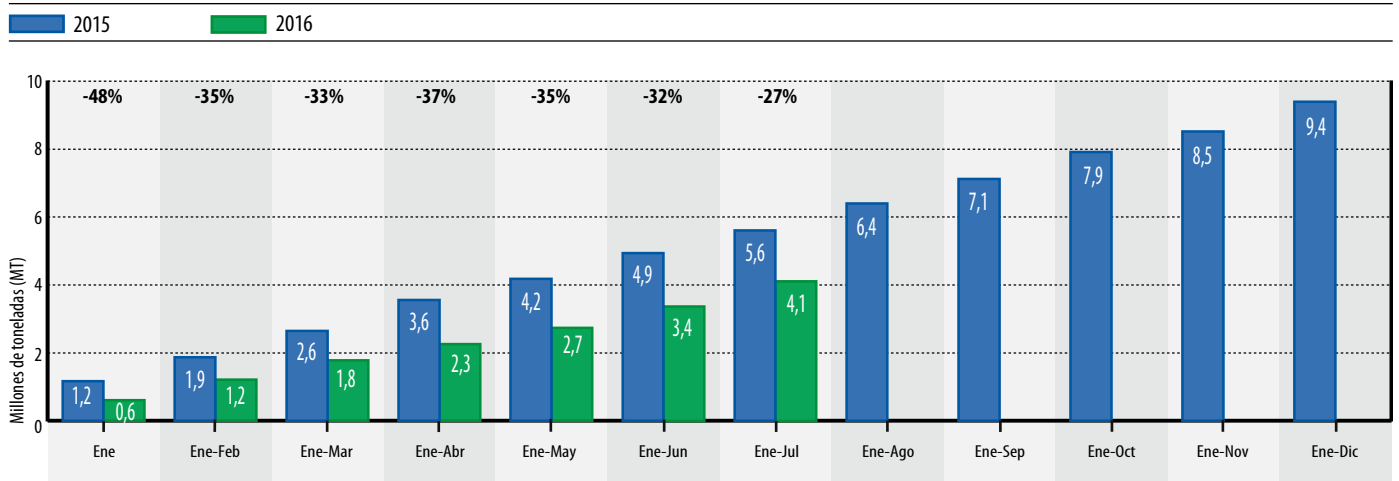
Alacero - Santiago, Chile, 01 de septiembre, 2016. Entre enero-julio 2016, las exportaciones de acero chino enviado al mundo, -que incluye los productos laminados (largos, planos y tubos sin costura), y los aceros derivados (alambre y tubos con costura)- se incrementaron 9% versus ene-jul 2015, alcanzando un total de 65,9 millones de toneladas (MT). De ese total, 61,8 MT corresponden a productos laminados y 4,1 MT a productos derivados.

América Latina representó el 6,2% del total de esas exportaciones, reduciendo su participación en 3,0 puntos porcentuales con respecto a ene-jul 2015 (9,3%), situándose en el cuarto lugar como destino preferido por China. Los destinos que anteceden a la región son: Corea del Sur (8,5 MT, con 12,9% del total mundial), Vietnam (7,3 MT, 11,1% del total) y Tailandia (4,2 MT, 6,3% del total).

En los siete primeros meses de 2016, China embarcó 4,1 Mt de acero hacia América Latina, de los cuales 3,6 MT correspondieron a aceros laminados y 467 mil toneladas (KT) a aceros derivados. Este total es 27% menor a las 5,6 Mt (5,0 Mt de laminados y 609 KT de aceros derivados) registradas en ene-jul 2015. En el gráfico 01 se observa que el volumen total de acero chino recibido por la región ha disminuido con respecto a los altos niveles de principios de 2015.

GRÁFICO 01

### EXPORTACIONES DE ACERO LAMINADOS Y DERIVADOS DESDE CHINA HACIA AMÉRICA LATINA VOLUMEN ACUMULADO MENSUAL EN MILLONES DE TONELADAS Y VARIACIÓN ACUMULADA INTERANUAL (%)



Fuente: Alacero - GTIS - WTA (en base a aduanas chinas)

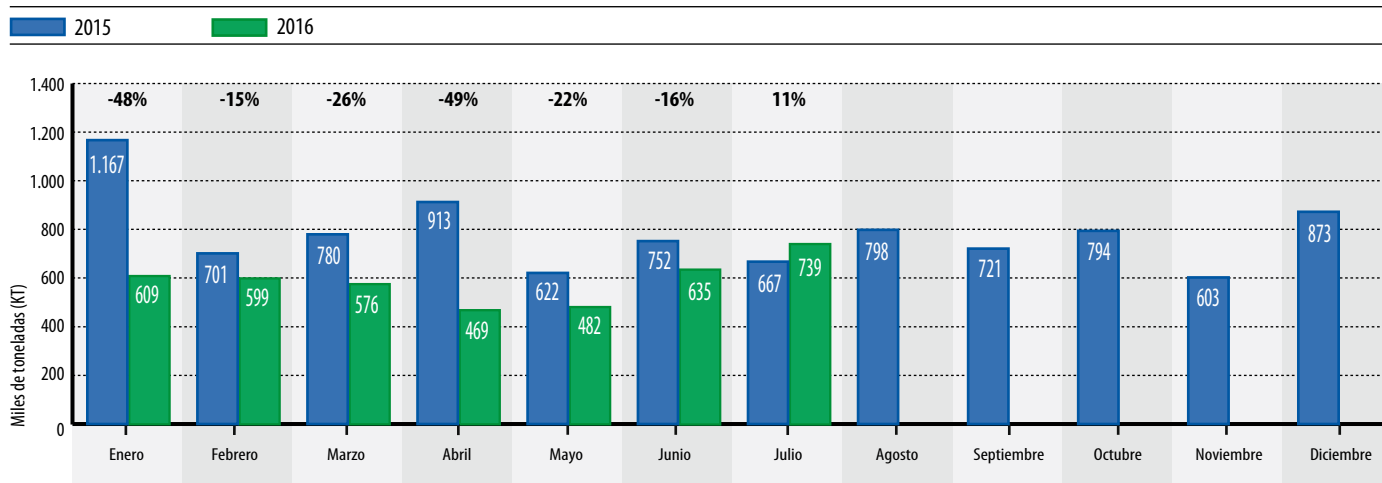
Por otra parte, durante ene-jul 2016 América Latina recibió 467 mil toneladas de productos derivados de China, siendo el principal destino a nivel mundial para estos aceros, 11,3% del total. La región es seguida por Estados Unidos (232 KT, 5,6% del total) y Tailandia (228 KT, 5,5% del total).

En julio de 2016, América Latina recibió 739 mil toneladas de acero desde China, de los cuales 659 KT correspondieron a productos laminados y 80 KT a productos derivados. Este total es 17% mayor al registrado el mes anterior donde ingresaron 635 KT (563 KT de laminados y 71 KT de derivados) y 11% superior que las 667 KT (590 KT de laminados y 77 KT de derivados) de julio 2015.

Julio de 2016, fue el primer mes en el año, en el cual el volumen de exportaciones de acero chino que ingresaron a la región fue superior al mismo mes del año pasado.

GRÁFICO 02

**EXPORTACIONES DE ACERO LAMINADOS Y DERIVADOS DESDE CHINA A AMÉRICA LATINA. VOLUMEN MENSUAL EN MILES DE TONELADAS**



Fuente: Alacero - GTIS - WTA (en base a aduanas chinas)

**Importaciones de acero laminado desde China por destinos**

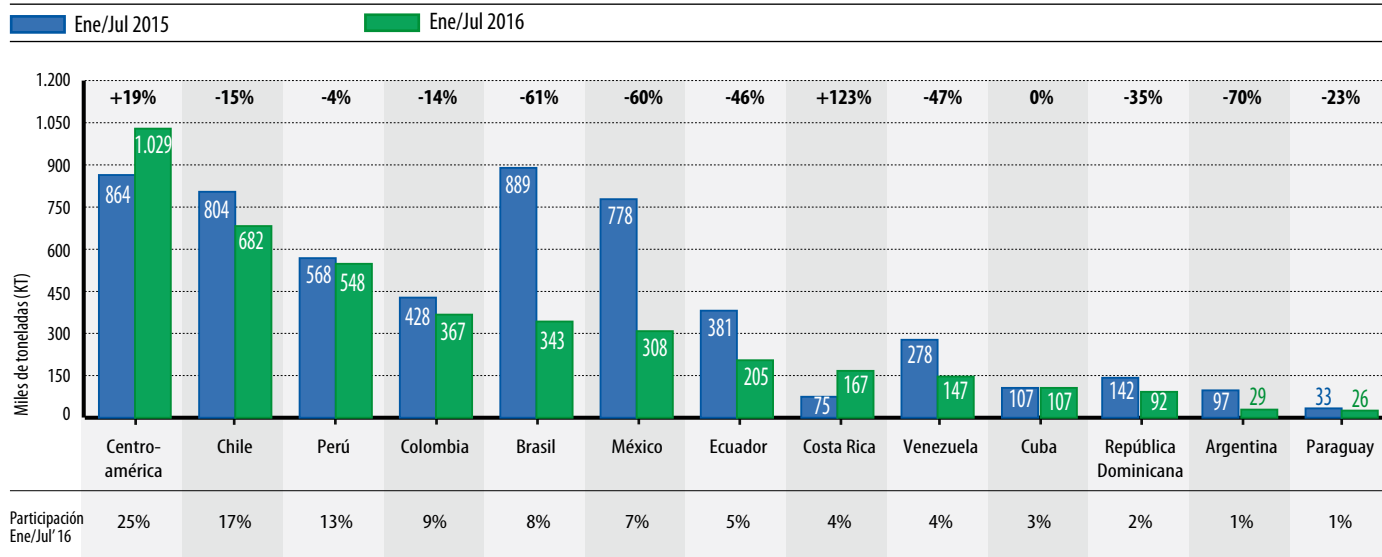
Los principales destinos latinoamericanos para el acero chino (laminados + derivados) durante ene-jul 2016 fueron: Centroamérica, que recibió 1,0 MT (25% del total de la región); Chile, 682 KT (17%); y Perú, 548 KT (13%).

En estos siete primeros meses, los países que incrementaron sus importaciones totales de acero versus ene-jul 2015 solamente fueron: Centroamérica (+ 19%) y Costa Rica (+ 123%). Costa Rica, sin embargo, mantiene una participación de 4% en el flujo hacia América Latina.

Por otro lado, los países que más han visto disminuir sus importaciones totales de acero de China en términos porcentuales versus ene-jul 2015 fueron: Argentina (-70%), Brasil (-61%), México (-60%), Venezuela (-47%) y Ecuador (-46%). Estos países tienen participaciones de 1%, 8%, 7%, 4% y 5%, respectivamente.

GRÁFICO 03

IMPORTACIONES DE ACERO LAMINADOS Y DERIVADOS DESDE CHINA HACIA AMÉRICA LATINA POR DESTINOS (VARIACIÓN INTERANUAL %)



Fuente: Alacero - GTIS - WTA (en base a aduanas chinas)

Importaciones desde China por productos

El 46% del total de productos de acero (laminados + derivados) importados por América Latina desde China durante ene-jul 2016 fueron planos, que alcanzaron 1,9 MT. Entre estos, destacaron por su volumen:

- > Cincadas en caliente (526 KT, 28% de los aceros planos importados desde China)
- > Hojas y bobinas de otros aceros aleados (450 KT, 24%)
- > Cubiertas de Aluminio y Zinc (246 KT, 13%)

Respecto a los aceros largos, China exportó a Latinoamérica 1,6 MT, concentradas principalmente en:

- > Barras (894 KT, 57% de los aceros largos)
- > Alambros (516 KT, 33%)

Los tubos sin costura, representaron el 5% de las importaciones totales de acero chino recibiendo 142 kt.

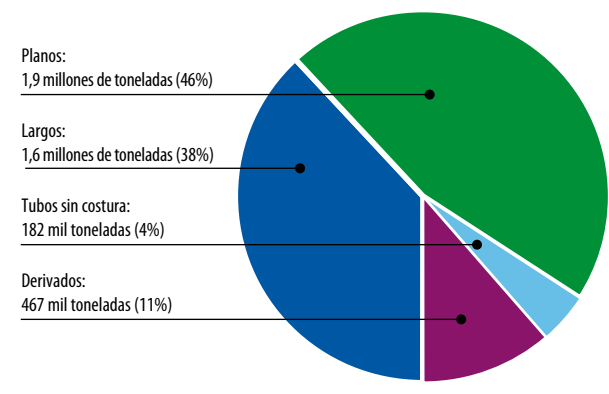
Por su parte, los productos derivados representaron el 11% de las importaciones totales de acero chino que ingresaron a la región con un volumen de 467 KT, donde:

- > Tubos con Costura (356 KT)
- > Alambre (111 KT)

GRÁFICO 04

IMPORTACIONES DE ACERO DESDE CHINA-AMÉRICA LATINA POR PRODUCTOS

Volumen acumulado enero-julio 2016



Fuente: Alacero - GTIS - WTA (en base a aduanas chinas)

## Glosario

*Productos laminados:* Refiere al acero incluido en alguno de estos 3 grupos: Productos largos (acero para concreto, barras, alambrón, perfiles, rieles), aceros planos (hojas y bobinas laminadas, recubiertas, prepintadas, acero inoxidable, hojalata, cincados, cromados) y tubos sin costura.

*Productos derivados:* Se considera a los productos que provienen de los aceros laminados (siendo alambre y tubos con costura los más significativos).

*Centroamérica:* Considera Guatemala, Belice, Honduras, El Salvador, Nicaragua, Costa Rica y Panamá.

*Mt:* Millones de toneladas

*kt:* Miles de toneladas

## Acerca de Alacero

Alacero –Asociación Latinoamericana del Acero- es la entidad civil sin fines de lucro que reúne a la cadena de valor del acero de América Latina para fomentar los valores de integración regional, innovación tecnológica, excelencia en recursos humanos, seguridad en el trabajo, responsabilidad empresarial y sustentabilidad socio-ambiental. Fundada en 1959, está integrada por 49 empresas de 20 países, cuya producción -cercana a las 70 millones de toneladas anuales- representa el 95% del acero fabricado en América Latina. Alacero está reconocida como Organismo Consultor Especial por las Naciones Unidas, y como Organismo Internacional No Gubernamental por parte del Gobierno de la República de Chile, país sede de la Dirección General.

## Contacto

comunicaciones@alacero.org

(56-2) 2233-0545, ext. 23